




**Comision Municipal de Agua Potable y Alcantarillado
del Municipio de San Fernando, Tamaulipas**
Estado Analítico de Ingresos
Del 01 de enero al 28 de febrero de 2026



Rubro de Ingresos	Estimado (1)		Ampliaciones y Reducciones (2)		Ingreso Modificado (3= 1 + 2)		Devengado (4)	Recaudado (5)	Diferencia (6 = 5 - 1)
Impuestos									
Cuotas y Aportaciones de Seguridad Social									
Contribuciones de Mejoras									
Derechos									
Productos									
Aprovechamientos									
Ingresos por Ventas de Bienes, Prestación de Servicios y otros Ingresos	31,295,000.00		-		31,295,000.00		3,221,514.34	3,221,514.34	- 28,073,485.66
Participaciones, Aportaciones, Convenios, Incentivos derivados de la									
Colaboración Fiscal y Fondos distintos de Aportaciones									
Otros ingresos y beneficios varios									
Transferencias, Asignaciones, Subsidios y Subvenciones, y Pensiones y Jubilaciones	1,500,000.00		-		1,500,000.00		-	-	- 1,500,000.00
Ingresos Derivados de Financiamientos									
Total	32,795,000.00				32,795,000.00		3,221,514.34	3,221,514.34	- 29,573,485.66
Ingresos excedentes									
Ingreso Modificado (3= 1 + 2)									
Devengado (4)									
Recaudado (5)									
Diferencia (6 = 5 - 1)									

MVZ OSCAR GONZALEZ RIOS
TITULAR DEL ORGANISMO
ELABORÓ Y PRESENTÓ



COMAPA
SAN FERNANDO
2023 - 2027

C.P. Y M.A. JOSE LUIS FLORES GUEVARA
COMISARIO

LCP CLAUDIO DE LA CRUZ HERNANDEZ
AUXILIAR CONTABLE
RESPONSABLE DE ELABORACION



**Comisión Municipal de Agua Potable y Alcantarillado
del Municipio de San Fernando, Tamaulipas**

Estado Analítico de Ingresos

Del 01 de enero al 28 de febrero de 2026





Rubro de Ingresos	Estimado (1)		Ampliaciones y Reducciones (2)	Ingreso Modificado (3= 1 + 2)		Devengado (4)	Recaudado (5)	Diferencia (6 = 5 - 1)
Ingresos de los Entes Públicos de los Poderes Legislativo y Judicial, de los Órganos Autónomos y del Sector Paraestatal o Paramunicipal, así como de las Empresas Productivas del Estado								
Cuotas y Aportaciones de Seguridad Social								
Productos ¹								
Ingresos por Venta de Bienes, Prestación de Servicios y Otros Ingresos ³	31,295,000.00	-	-	31,295,000.00	3,221,514.34	3,221,514.34	3,221,514.34	- 28,073,485.66
Otros ingresos y beneficios varios								
Transferencias, Asignaciones, Subsidios y Subvenciones, y Pensiones y Jubilaciones	1,500,000.00			1,500,000.00				- 1,500,000.00
Ingresos Derivados de Financiamiento								
Ingresos Derivados de Financiamientos								
Total	32,795,000.00	-	-	32,795,000.00	3,221,514.34	3,221,514.34	3,221,514.34	- 29,573,485.66
							Ingresos excedentes	


¹ Incluye intereses que generan las cuentas bancarias de los entes públicos en productos.

² Incluye donativos en efectivo del Poder Ejecutivo, entre otros aprovechamientos.

³ Se refiere a los ingresos propios obtenidos por los Poderes Legislativo y Judicial, los Órganos Autónomos y las entidades de la administración pública paraestatal y paramunicipal, por sus actividades diversas no inherentes a su operación que generan recursos y que no sean ingresos por venta de bienes o prestación de servicios, tales como donativos en efectivo, entre otros.


MVZ. OSCAR GONZALEZ RIOS
TITULAR DEL ORGANISMO
ELABORÓ Y PRESENTÓ


C.P. Y M.A. JOSE LUIS FLORES GUEVARA
COMISARIO


LCP CLAUDIO DE LA CRUZ HERNANDEZ
AUXILIAR CONTABLE
RESPONSABLE DE ELABORACION

